

**Программный модуль «Бизнес.Маркировка»  
Руководство администратора**

Редакция от 22.12.2020

# Содержание

## [Введение](#)

[Сокращения](#)

[Назначение](#)

[Сведения о правообладателях](#)

## [Подключение и настройка](#)

[Подключение приложения «Честный знак»](#)

[Получение кодов GTIN для остатков товаров \(Обувь\)](#)

# Введение

## Сокращения

ПМ - программный модуль

GTIN - Global Trade Item Number

## Назначение

Это руководство содержит информацию по работе с ПМ „Бизнес.Маркировка“ для администратора предприятия.

ПМ предназначено для индивидуальных предпринимателей и юридических лиц, занимающихся торговой деятельностью, ведущих складской учет и оказывающих услуги.

## Сведения о правообладателях


ПМ разработан ООО „Класс Информационные Технологии“. Авторские права на ПМ принадлежат ООО „Класс Информационные Технологии“.

# Подключение и настройка

## Подключение приложения «Честный знак»

Для того, чтобы вся работа с кодами маркировки велась из системы Бизнес.Ру, мы разработали специальное приложение, которое доступно на всех тарифах, где имеется опция «Интеграция». Это приложение уже включено в пакет со всеми прочими интеграциями и не требует дополнительной оплаты.

Для подключения интеграции откройте страницу «Маркетплейс» (иконка «Настройки» на верхней панели). Листайте вниз до раздела «Разное» или воспользуйтесь быстрым поиском по названию.



При нажатии на «Подключить» приложение начнёт устанавливать связь с системой «Честный знак». Для этого она попросит указать Электронную Цифровую Подпись вашей организации.

Для обмена данными с системой обработки заказов вам потребуется указать в карточке вашей организации ИНН и два параметра: Идентификатор СУЗ и Токен авторизации СУЗ.

Действия Печать Сохранить

## Организация

Наименование: \* 000 Прима

Полное наименование: \* Общество с ограниченной ответственностью "Прима"

Реквизиты	Ответственные лица	Контактная информация	SMS и Email уведомления	Расчетные счета	Кассы	Печать и подпись	Настройки учета
ИНН: ?	7722801524	Регистрационный номер в ПФР: ?					
КПП: ?		Код бюджетной классификации: ?					
ОГРН: ?		Контактный телефон: ?					
ОКПО: ?		ОКТМО: ?					
ОКВЭД: ?		E-mail: ?					
		Юридический адрес: ?					
		Фактический адрес: ?					

**Реквизитка**  
Реквизитка - это страница с реквизитами компании. Ссылку с реквизитами вы можете отправить контрагенту по email или разместить у себя на сайте.

Показывать реквизитку: ? Ссылка доступна всем Ссылка недоступна

Отправить реквизитку по почте

**Маркировка**

Идентификатор СУЗ (OMS ID): ? 6c1ef0fe-067b-4889-9151-8208d01c308e

Токен авторизации СУЗ: ? 1204caa7-b3f8-c31f-4dd5-f8bc3432b62d

Дата и время

17.03.2020 14:40

17.03.2020 13:38

17.03.2020 13:30

17.03.2020 13:24

17.03.2020 13:09

17.03.2020 12:57

17.03.2020 12:37

16.03.2020 17:17

16.03.2020 17:13

16.03.2020 16:59

16.03.2020 14:34

16.03.2020 14:30

16.03.2020 14:28

16.03.2020 13:11

14.03.2020 04:01

13.03.2020 18:48

13.03.2020 18:07

13.03.2020 17:43

13.03.2020 17:20

13.03.2020 16:30

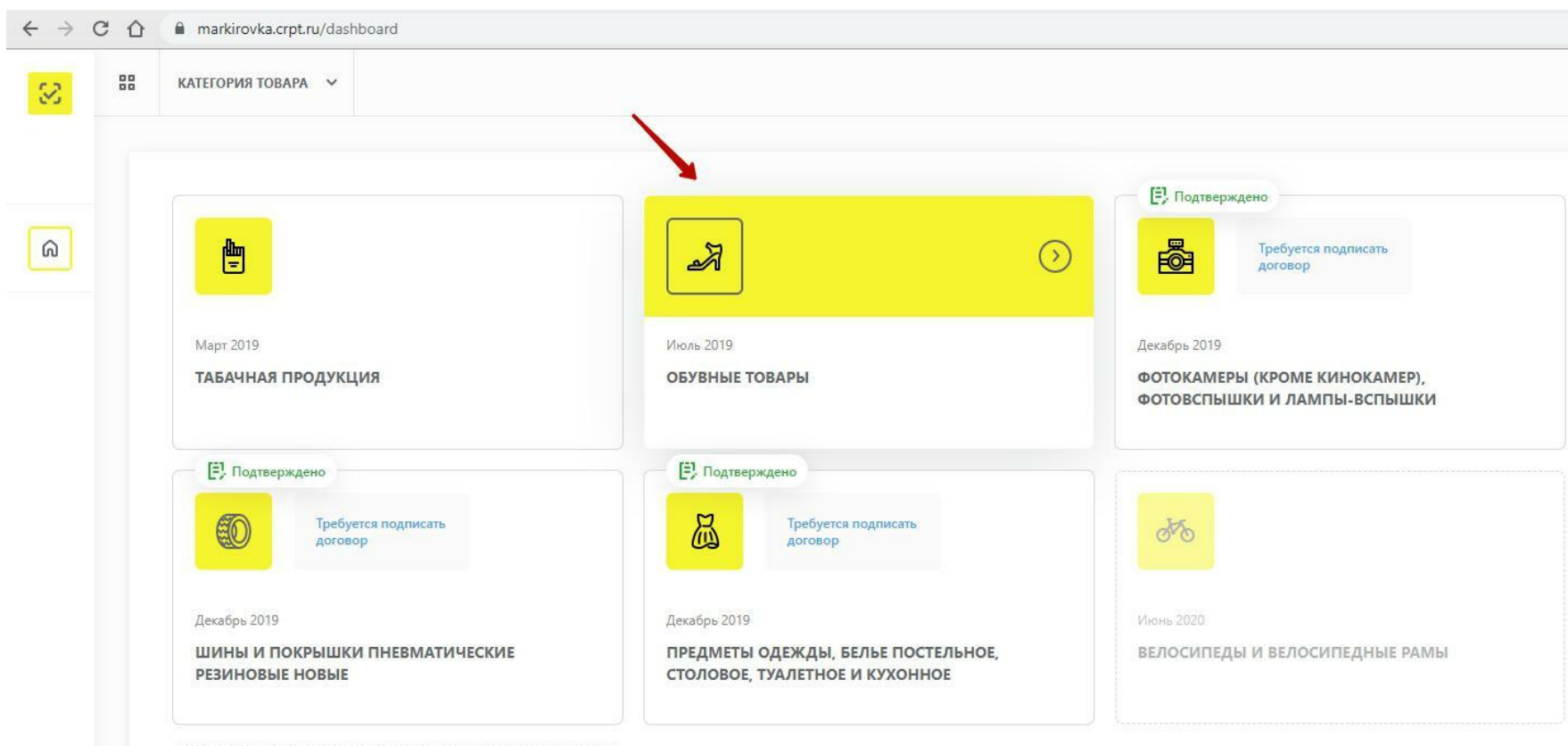
Статус

- Без статуса
- Закрыт
- Закрыт
- Отклонён
- Отклонён
- Создан
- Закрыт
- Закрыт
- Закрыт
- Закрыт
- Отклонён
- Закрыт
- Закрыт
- Отклонён
- Закрыт
- Закрыт
- Без статуса
- Закрыт
- Закрыт
- Без статуса
- Закрыт

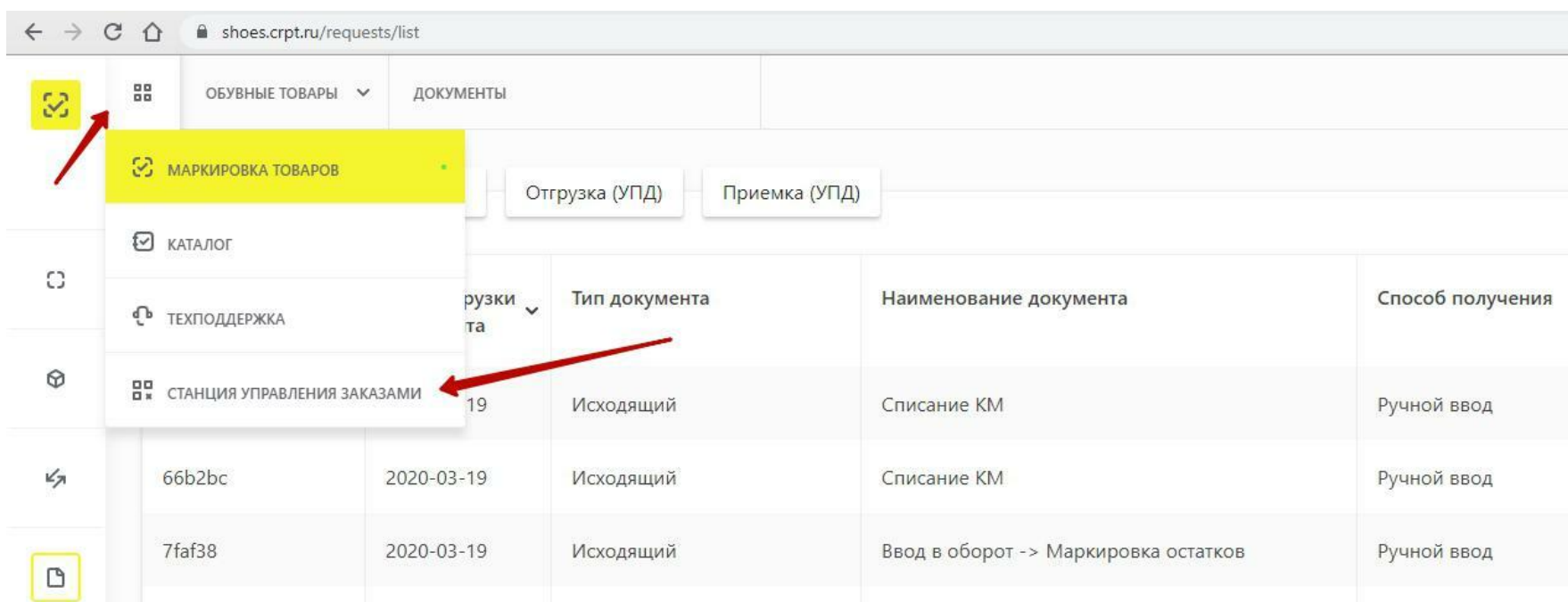
Получить их можно в Личном кабинете на сайте <https://markirovka.crpt.ru/>.

1. Войдите в раздел «Обувные товары».

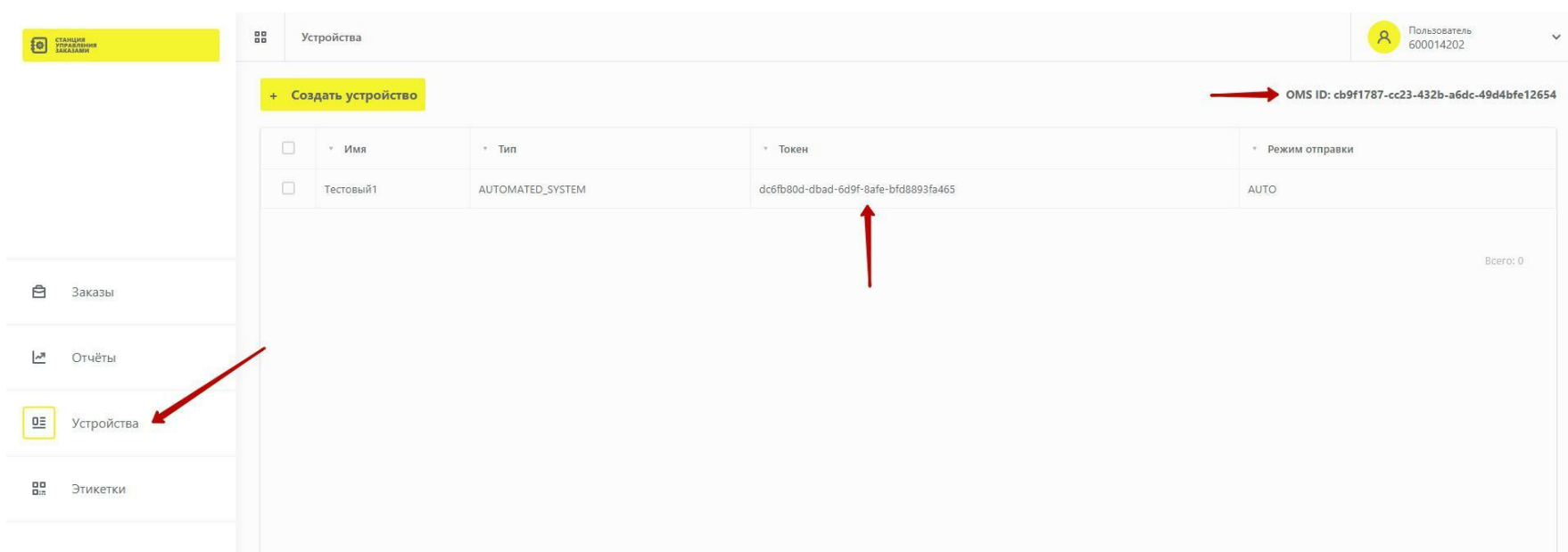
1.



2. Выберите из выпадающего списка переход в подраздел управления заказами:



3. В списке разделов слева выберите пункт «Устройства». Здесь вы найдёте необходимые вам параметры: токен и OMS ID.



4. Скопируйте эти параметры в одноимённые поля карточки организации и сохраните её. Теперь в Бизнес.Ру всё готово для обмена с системой мониторинга за оборотом товаров «Честный знак».

После подключения приложения «Честный знак» вам становится доступен отдельный раздел системы «Маркировка». В нём вы можете загрузить и увидеть все коды маркировки, которые доступны для вашей организации. Также в этом разделе доступны все базовые документы для работы с кодами маркировки:

- Заказ кодов
- Описание остатков
- Ввод кодов в оборот
- Вывод кодов из оборота
- Списание кодов (при порче, потере и т.д.)
- Перемаркировка товаров

№	Код	GTIN	Статус	Наименование из ЧЗ	Способ выпуска товаров в ...	Дата эмиссии
1	010290000005026621000000000003g	02900000050266	Эмитирован.Выдан	Остатки. Обувь. Мужская. Ввезен в РФ	Маркировка остатков	17.03.2020
2	010290000005026621000000000003e	02900000050266	Эмитирован.Выдан	Остатки. Обувь. Мужская. Ввезен в РФ	Маркировка остатков	17.03.2020
3	010290000005026621000000000003d	02900000050266	Эмитирован.Выдан	Остатки. Обувь. Мужская. Ввезен в РФ	Маркировка остатков	16.03.2020
4	010290000005026621000000000003c	02900000050266	Эмитирован.Выдан	Остатки. Обувь. Мужская. Ввезен в РФ	Маркировка остатков	16.03.2020

Все документы, которые ранее были созданы в «Честном знаке», в систему не попадут, но все коды маркировки можно загрузить и работать с ними дальше уже не выходя из системы Бизнес.Ру.

## Получение кодов GTIN для остатков товаров (Обувь)

При формировании кодов маркировки для каждого товара должен быть указан его уникальный идентификатор - GTIN (Global Trade Item Number). Это международный код из единой классификации товаров, содержащий сведения о компании и самом товаре.

В Бизнес.Ру коды GTIN вводятся в карточке каждого товара на закладке «Штрихкоды». Код также можно указать для отдельной модификации товара.

Просмотр Редактирование Помощь Владелец: Не указан Создан: 22 октября 2019 в 20:31

Действия Внешние коды Сохранить

Полуботинки (Туфли) ЭлитСпецОбувь "Офицер 56" демисезонные, черные

Наименование для печати: \* Полуботинки (Туфли) ЭлитСпецОбувь "Офицер 56" демисезонные, черные (42)

Вид позиции: Товар Услуга Комплект

Код: 150117000002257345

Единицы измерения: пар Основная единица измерения

Фотографии товара: Загрузить фото

Вести учет по серийным номерам

Создать собственное поле

Общая информация Дополнительно Характеристики Аналоги Штрихкоды Модификации Цены

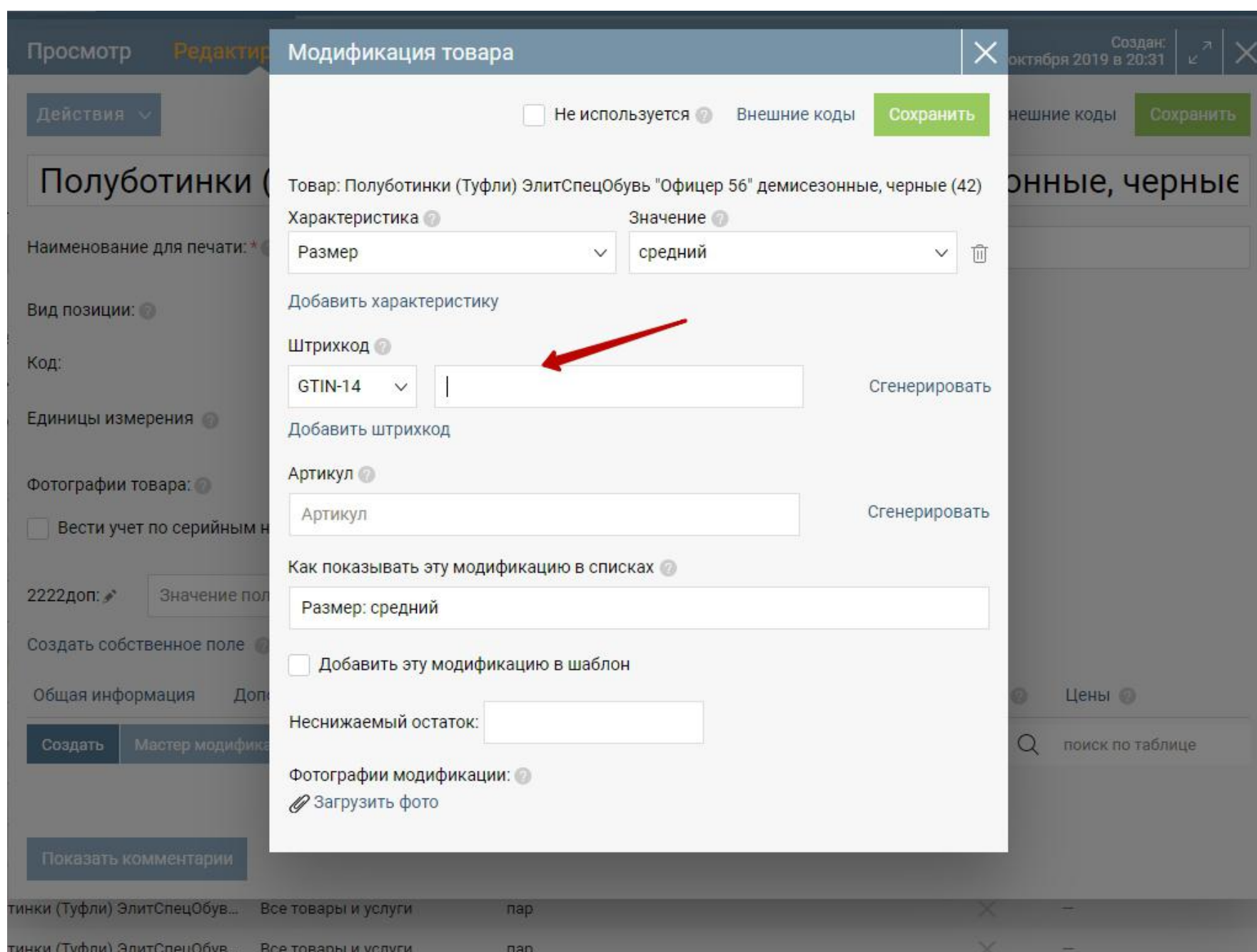
GTIN-14 02900001735957 Сгенерировать

Добавить штрихкод

Показать комментарии

Полуботинки (Туфли) ЭлитСпецОбув... Все товары и услуги пар

Полуботинки (Туфли) ЭлитСпецОбув... Все товары и услуги пар



Если ваша компания не сама производит обувь, а закупает у производителя для розничной или оптовой торговли, то данный код уже присвоен товарам, и получить его можно у поставщика.

Если у вас есть остатки товаров, на которые нет возможности получить код GTIN у поставщика, то система мониторинга «Честный знак» предлагает самим получить эти коды для товаров.

Сделать это можно следующим образом:

1. Откройте раздел «Маркировка» и подраздел «Документы».
2. Нажмите кнопку «Создать» - «Описание остатков».



Главная Продажи Закупки Склады Финансы CRM Компания Справочники Отчеты Розница **Маркировка** ЕГАИС

Коды маркировки **Документы** Список GTIN Коды ТН ВЭД

## Документы

Создать ^ Выгрузить в Excel

шаблон Не группировать Дата и время Тип документа Способ выпуска товаров в оборот

Время	Тип документа	Способ выпуска товаров в ...	Статус
20 11:12	Заказ кодов	Маркировка остатков	Закрыт
20 19:04	Заказ кодов	Маркировка остатков	Без статуса
20 18:47	Заказ кодов	Маркировка остатков	Закрыт
20 18:46	Заказ кодов	Производство РФ	Готов
20 18:44	Заказ кодов	Маркировка остатков	Закрыт
24.03.2020 18:29	Заказ кодов	Маркировка остатков	Без статуса
24.03.2020 18:07	Заказ кодов	Производство РФ	Готов
24.03.2020 16:50	Заказ кодов	Производство РФ	В ожидании
24.03.2020 15:22	Заказ кодов	Маркировка остатков	Создан
24.03.2020 15:09	Заказ кодов	Маркировка остатков	Закрыт
24.03.2020 15:08	Заказ кодов	Маркировка остатков	Закрыт
24.03.2020 14:53	Заказ кодов	Маркировка остатков	Закрыт
24.03.2020 14:49	Заказ кодов	Маркировка остатков	Готов
24.03.2020 13:53	Заказ кодов	Маркировка остатков	Без статуса

3. В таблице «Товары» нажмите «Добавить». Укажите характеристики той группы обуви, на которую вы хотите получить код. Обратите внимание, что код является уникальным не для каждой пары или позиции, а для целого ряда товаров, объединённых перечисленными ниже признаками.

Ввод нового документа

Владелец: Семенко Ира 2 Отдел разработки

Действия

Описать остатки и получить коды Сохранить

Описание остатков № 1 от 25.03.2020 11:19

Товары

Добавить 0 Изменить

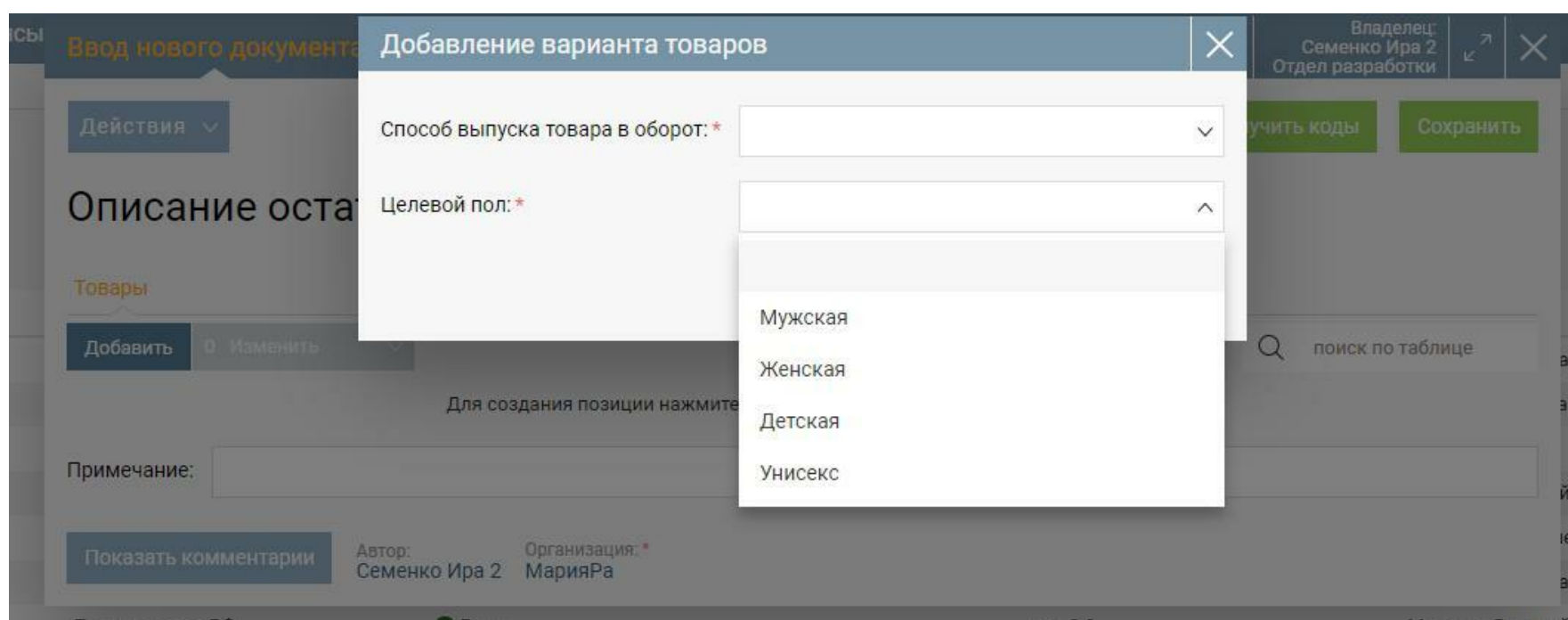
поиск по таблице

Для создания позиции нажмите кнопку "Добавить" в режиме редактирования

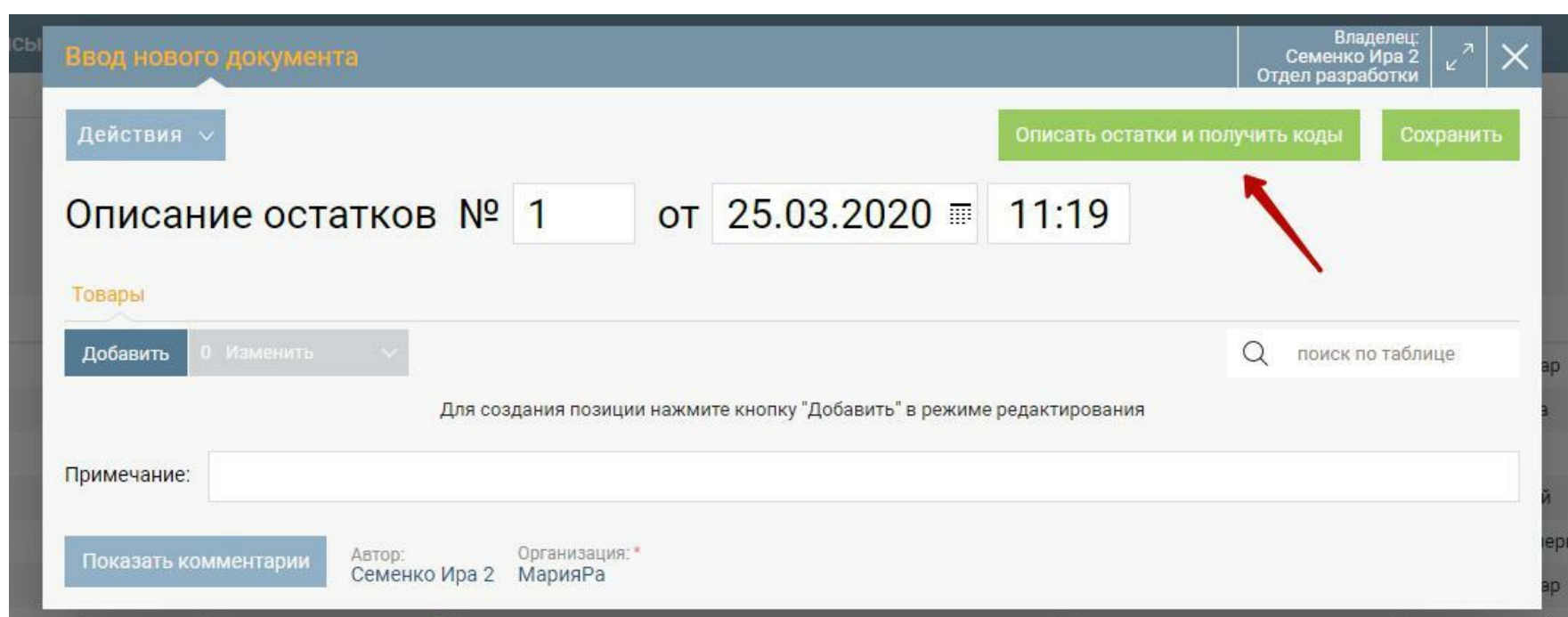
Примечание:

Показать комментарии Автор: Семенко Ира 2 Организация: \* МарияРа

4. Выберите Способ выпуска товаров в оборот (Произведён в РФ или Ввезён в РФ) и Целевой пол (Мужская, Женская, Детская или Унисекс). Таким образом для указанной пары параметров будет сгенерирован код.



5. Нажмите кнопку «Описать остатки и получить коды», чтобы отправить данные о товарах в систему мониторинга «Честный знак». Через некоторое время система обработает данные и пришлёт для каждой строки в документе свой уникальный код GTIN.



Увидеть коды, присвоенные вашей организации, можно на странице «Список GTIN». Для обновления списка кодов нажмите «Загрузить GTIN».

## Список GTIN

Загрузить GTIN Выгрузить в Excel

GTIN	Способ выпуска товара в об...	Целевой пол
02900001735957	Ввезен в РФ	Детская
02900001576239	Ввезен в РФ	Женская
02900000366510	Произведен в РФ	Женская
02900000313347	Произведен в РФ	Мужская
02900001755825	Произведен в РФ	Детская
02900001818056	Произведен в РФ	Унисекс
02900000050266	Ввезен в РФ	Мужская
02900000006843	Произведен в РФ	Мужская

⚙️ << < 1-8 из 8 > >>